

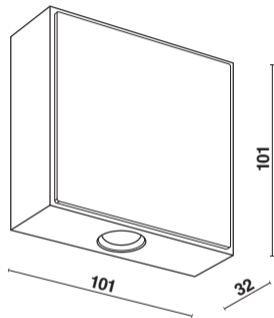


RAY S

ИНСТРУКЦИЯ ПО УСТАНОВКЕ

ТЕХНИЧЕСКИЕ ДАННЫЕ

Светодиоды	CREE (США)
Подключение к сети	220 В
Мощность потребления	3 Вт
Световой поток	79 лм
Цветовая температура	2700 К
Угол света	60°
Индекс цветопередачи CRI	80+
Степень защиты	IP40
Регулировка яркости	опционально



МЕРЫ ПРЕДОСТОРОЖНОСТИ

В качестве источника света используются сверхяркие светодиоды, поэтому не рекомендуется длительное время смотреть на включенный светильник!

Монтаж осветительного прибора должен осуществляться квалифицированным персоналом с соблюдением всех прилагаемых инструкций и действующих норм по проведению электромонтажных работ.

Убедитесь в том, что поверхность и условия среды установки и работы прибора соответствуют данному осветительному прибору.

Во избежание ожогов и других телесных повреждений, в том числе случайных, следует избегать прикосновения к работающим приборам частей тела или других предметов.

Установка светильника осуществляется при выключенной электрической сети.

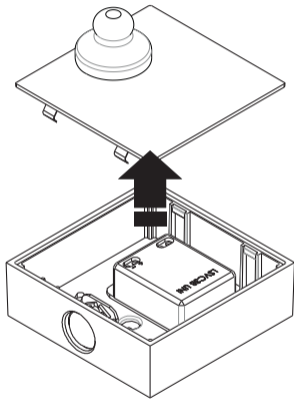
РЕКОМЕНДАЦИИ ПО УХОДУ

Поверхность светильника следует протирать мягкой влажной тканью.

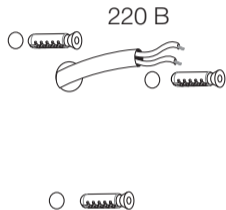
Предварительно необходимо отключить светильник от электрической сети.

Во избежание повреждения поверхности запрещается использовать растворители, спирт, а также абразивные моющие средства.

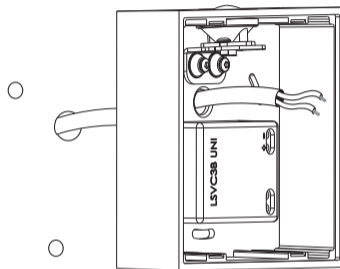
1



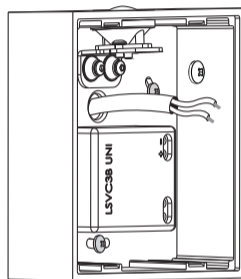
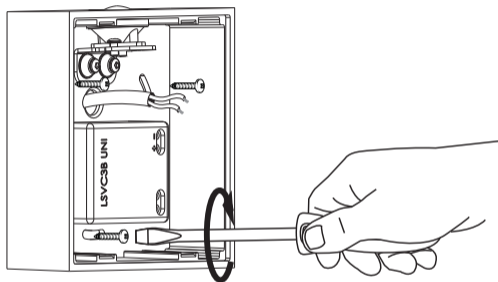
Снимите декоративную крышку
с помощью специальной липучки



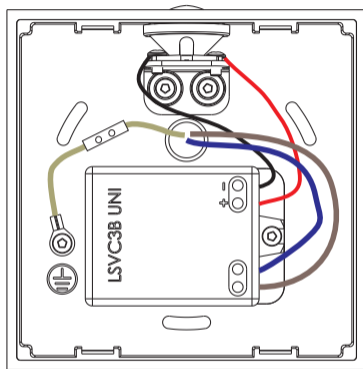
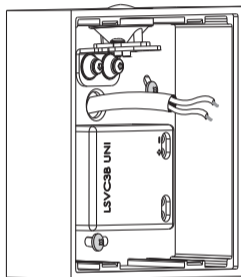
Просверлите отверстия
и установите дюбели



Проденьте провод питания
в отверстие светильника



Закрепите светильник



Подключите светильник
к сети питания 220 В

